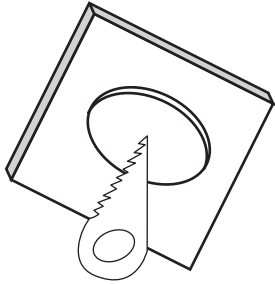


HƯỚNG DẪN LẮP ĐẶT ĐÈN ÂM TRẦN TRÒN

ROBOLED[®]
A brand of VINALED

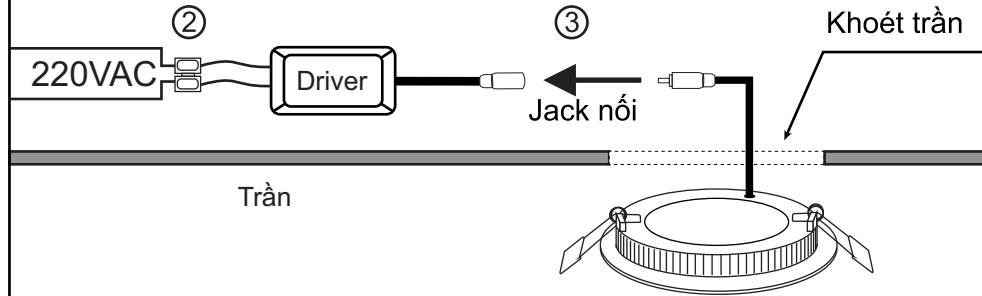
1. Khoét trần



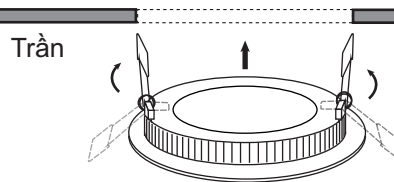
Kích thước khoét trần

PLX-R06	∅ 95mm
PL-R06 PLX-R09	∅ 105mm
PL-R09 PLX-R12	∅ 135mm
PL-R12 PLX-R15	∅ 155mm

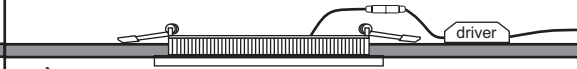
2. Đấu nối Led Driver với nguồn điện 220VAC 3. Đấu nối Led Driver với đèn



4. Lắp đèn vào trần



5. Hoàn thành lắp đặt



Lưu ý:

- Ngắt điện, kiểm tra an toàn toàn bộ hệ thống điện trước khi thi công
- Khách hàng cần kích hoạt bảo hành khi đưa sản phẩm vào sử dụng, nếu không kích hoạt bảo hành thì thời gian bảo hành được tính từ ngày xuất xưởng