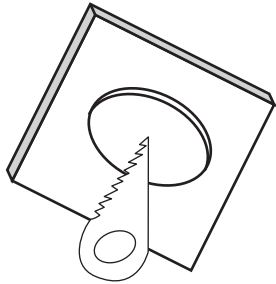


HƯỚNG DẪN LẮP ĐẶT ĐÈN DOWNLIGHT MẪU F

1. Khoét trần



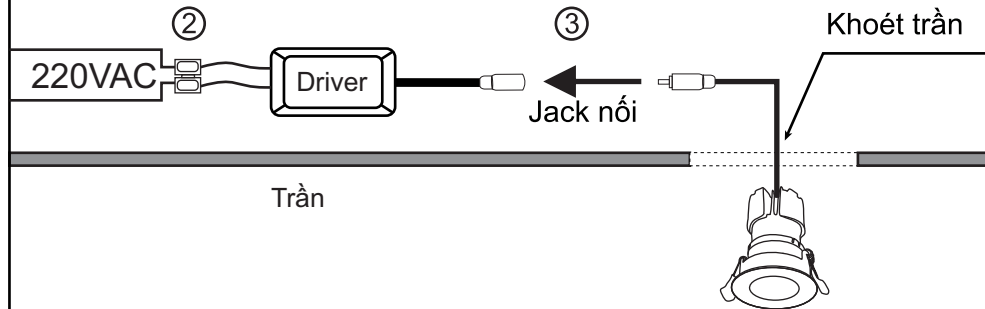
Kích thước khoét trần

DL-F1 DL-F3 DL-F5 DL-F6 DL-F7	∅ 72mm
---	--------

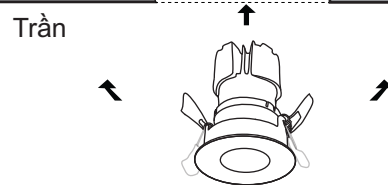
DL-F2	∅ 74mm
-------	--------

DL-F4	∅ 83mm
-------	--------

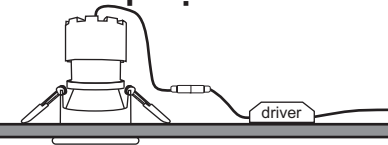
2. Đấu nối Led Driver với nguồn điện 220VAC 3. Đấu nối Led Driver với đèn



4. Lắp đèn vào trần



5. Hoàn thành lắp đặt



Lưu ý: • Ngắt điện, kiểm tra an toàn toàn bộ hệ thống điện trước khi thi công.