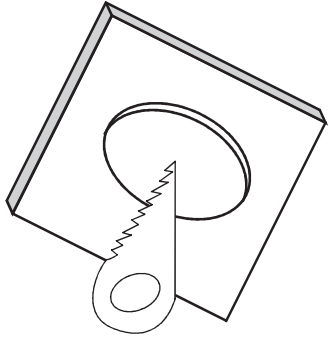


HƯỚNG DẪN LẮP ĐẶT ĐÈN ÂM TRẦN MẪU M

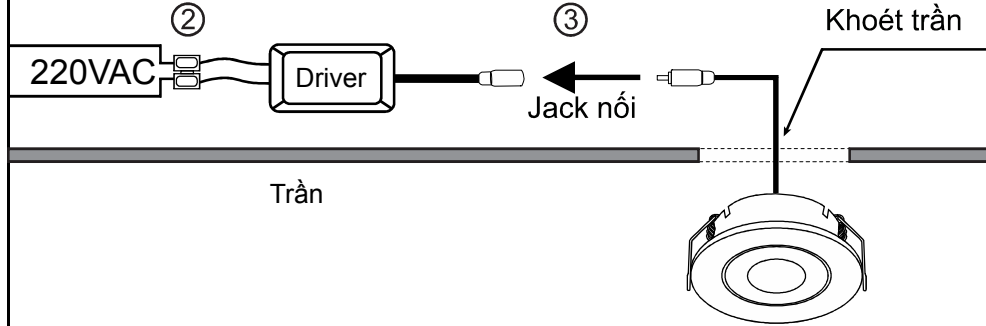
1. Khoét trần



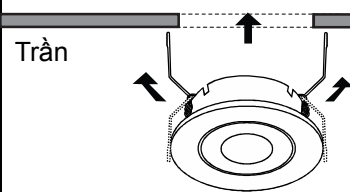
Kích thước khoét trần

6W	Φ75mm
9W 12W 15W	Φ90mm
20W 25W	Φ120mm
30W	Φ140mm

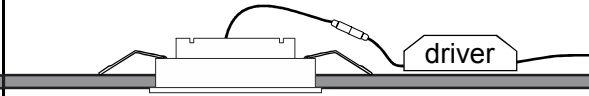
2. Đấu nối Led Driver với nguồn điện 220VAC 3. Đấu nối Led Driver với đèn



4. Lắp đèn vào trần



5. Hoàn thành lắp đặt



Lưu ý:

- Ngắt điện, kiểm tra an toàn toàn bộ hệ thống điện trước khi thi công.
- Khách hàng cần kích hoạt bảo hành khi đưa sản phẩm vào sử dụng, nếu không kích hoạt bảo hành thì thời gian bảo hành được tính từ ngày xuất xưởng.