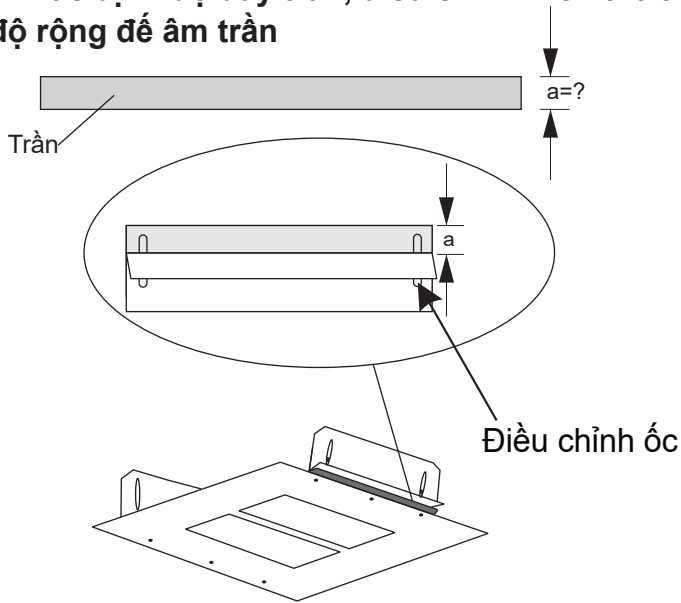


SƠ ĐỒ LẮP ĐẶT ĐÈN TRẠM XĂNG GS-D


1. Khoét trần

80W/100W: 270x270mm
150W : 370x270mm
200W : 465x270mm

2. Xác định độ dày trần, điều chỉnh kích thước độ rộng để âm trần



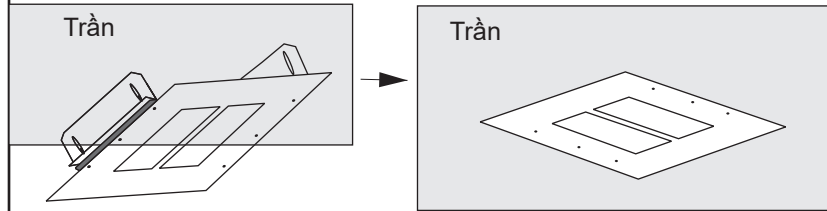
3. Đấu nối đèn với nguồn AC220V



4. Lắp đèn vào trần

Nghiêng đèn, đưa đèn vào lỗ khoét trần

Sau đó điều chỉnh đèn cho phù hợp, hoàn thành lắp đặt



- Lưu ý:**
- Ngắt điện, kiểm tra an toàn toàn bộ hệ thống điện trước khi thi công.
 - Khách hàng cần kích hoạt bảo hành khi đưa sản phẩm vào sử dụng, nếu không kích hoạt bảo hành thì thời gian bảo hành được tính từ ngày xuất xưởng.