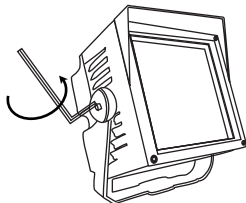


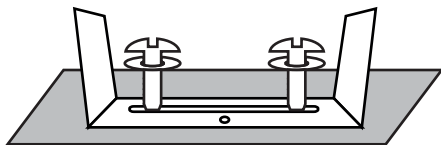
SƠ ĐỒ LẮP ĐẶT ĐÈN CHIẾU ĐIỂM OS-F/OA-F/OSX-G ĐƠN SẮC & ĐA SẮC ĐỘC LẬP

VinaLED®
Sáng tạo trọn niềm tin
ISO 9001:2015


1. Tháo khung đỡ ra khỏi đèn



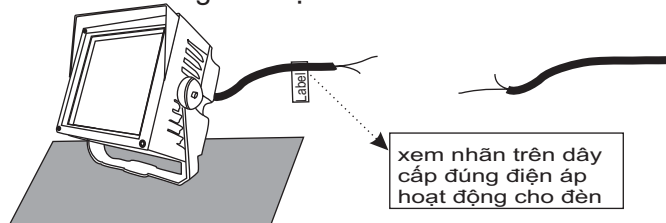
2. Gắn khung đỡ cố định vào vị trí cần lắp đèn



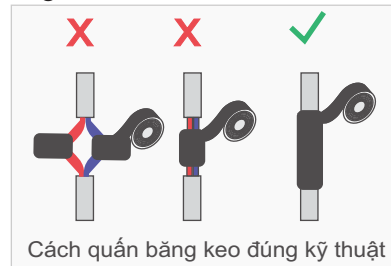
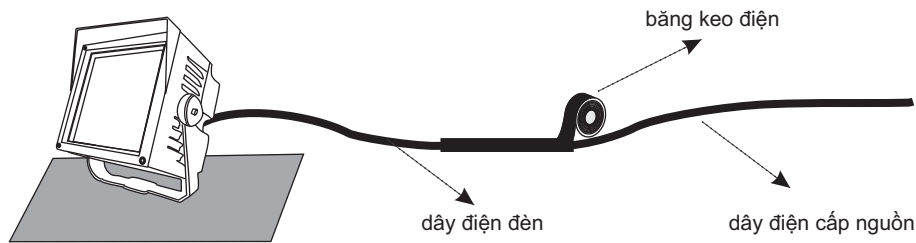
3. Lắp đèn vào giá đỡ cố định



4. Đấu nối đèn với nguồn điện



5. Quấn băng keo đúng kỹ thuật để hơi ẩm và nước không theo dây dẫn điện vào trong đèn



Lưu ý: - Ngắt điện kiểm tra an toàn hệ thống trước khi thi công
- Chất liệu vỏ là Aluminium không lắp đặt gần môi trường nước biển hoặc môi trường có độ axit cao
- Khách hàng cần kích hoạt bảo hành khi đưa sản phẩm vào sử dụng, nếu không kích hoạt bảo hành thì thời gian bảo hành được tính từ ngày xuất xưởng