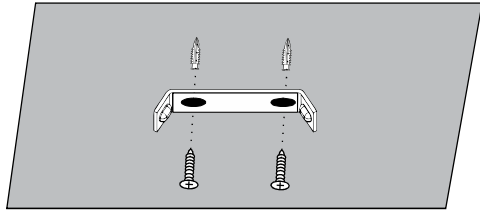


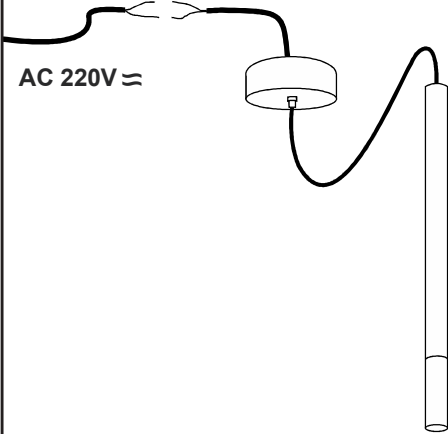
# HƯỚNG DẪN LẮP ĐẶT ĐÈN TREO TRẦN MẪU B (PDL-B)

**VinaLED**<sup>®</sup>  
Sáng tỏa trọn niềm tin  
ISO 9001:2015

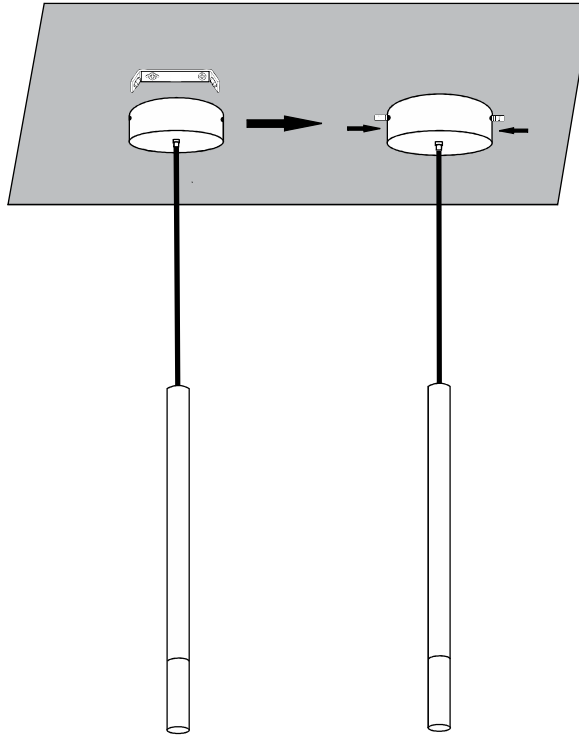
## 1. Lắp thanh chữ U vào trần



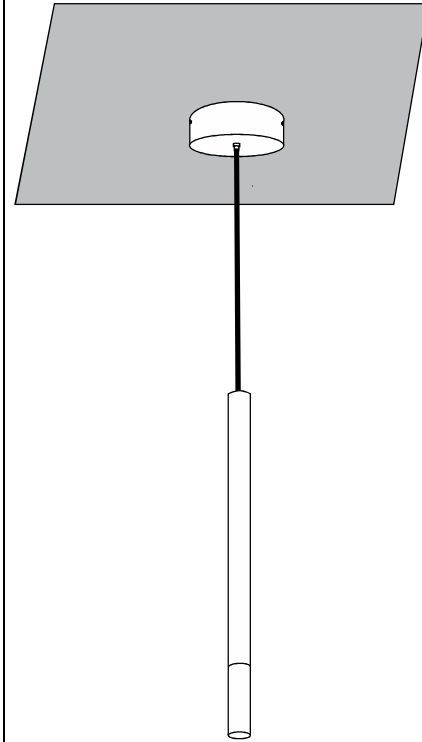
## 2. Đấu nối với nguồn AC 220V



## 3. Lắp đèn vào chữ U đã cố định



## 4. Hoàn thành lắp đặt



**Lưu ý:**

- Ngắt điện, kiểm tra an toàn toàn bộ hệ thống điện trước khi thi công.
- Khách hàng cần kích hoạt bảo hành khi đưa sản phẩm vào sử dụng, nếu không kích hoạt bảo hành thì thời gian bảo hành được tính từ ngày xuất xưởng.