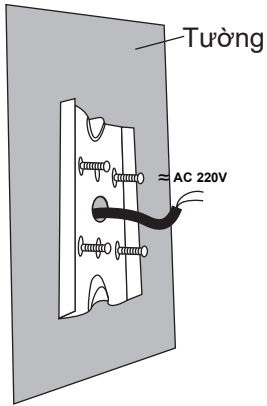


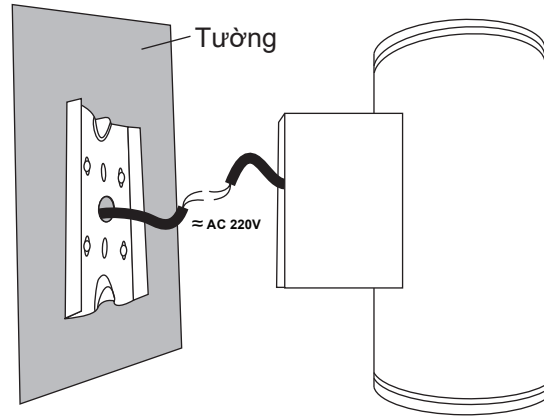
SƠ ĐỒ LẮP ĐẶT ĐÈN ỐP TƯỜNG

VinaLED®
Sáng tỏa trọn niềm tin
ISO 9001:2015

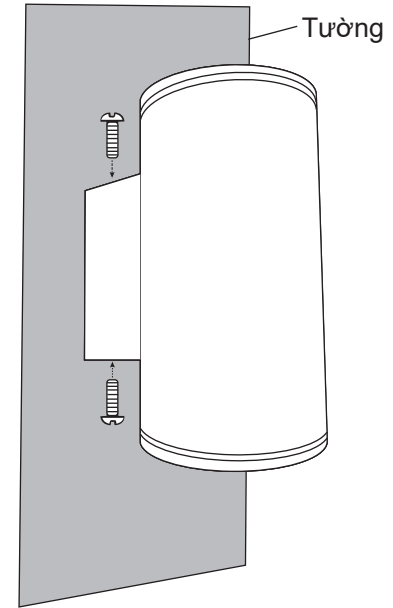
1. Lắp cố định thanh chữ U vào tường



2. Đầu nối đèn với nguồn điện AC 220V



3. Lắp đèn vào thanh chữ U đã cố định, vận ốc cố định đèn



- Lưu ý:**
- Ngắt điện, kiểm tra an toàn toàn bộ hệ thống điện trước khi thi công
 - Khách hàng cần kích hoạt bảo hành khi đưa sản phẩm vào sử dụng, nếu không kích hoạt bảo hành thì thời gian bảo hành được tính từ ngày xuất xưởng.