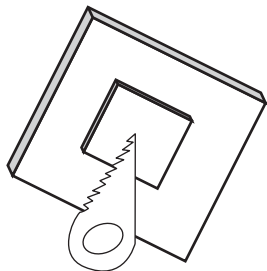


# HƯỚNG DẪN LẮP ĐẶT ĐÈN ÂM TRẦN VUÔNG

## 1. Khoét trần

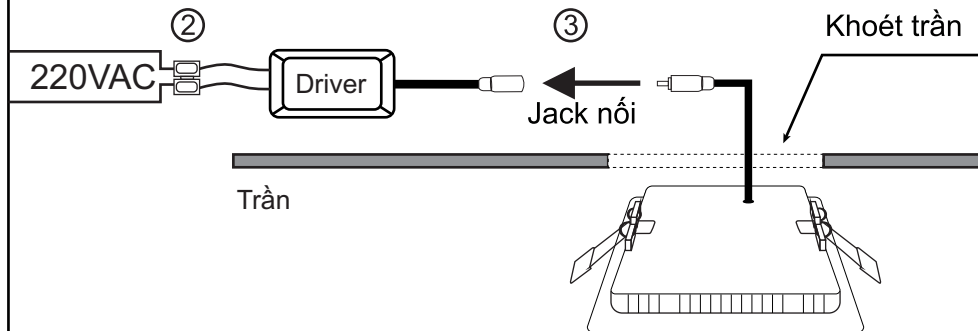


### Kích thước khoét trần

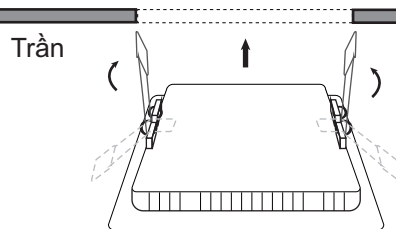
PL-S09 135mmX135mm

PL-S12 135mmX135mm

## 2. Đấu nối Led Driver với nguồn điện 220VAC 3. Đấu nối Led Driver với đèn



## 4. Lắp đèn vào trần



## 5. Hoàn thành lắp đặt



- Lưu ý:**
- Ngắt điện, kiểm tra an toàn toàn bộ hệ thống điện trước khi thi công
  - Khách hàng cần kích hoạt bảo hành khi đưa sản phẩm vào sử dụng, nếu không kích hoạt bảo hành thì thời gian bảo hành được tính từ ngày xuất xưởng